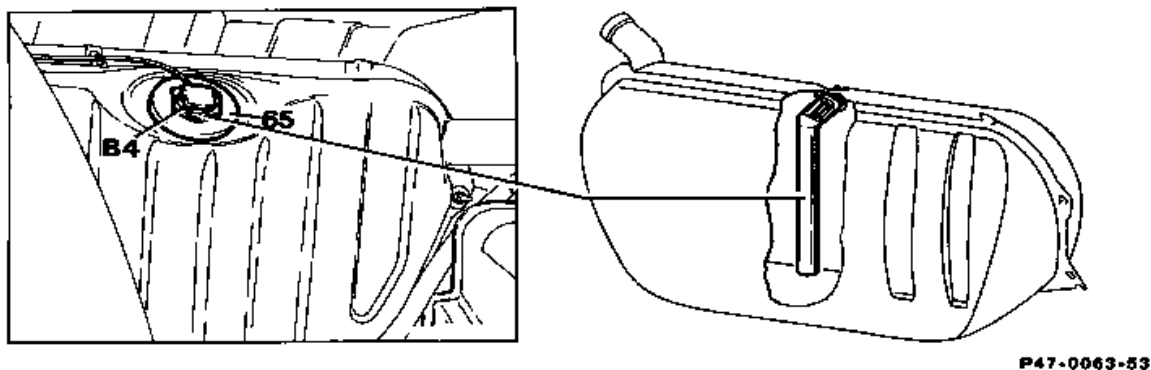


A. Typ 124 Limousine



Sicherheitsvorschriften beachten.

Masseleitung an Batterie
Überdruck im Kraftstoffbehälter

Verkleidung Kraftstoffbehälter
Kupplung am Geber Kraftstoffanzeige (B4)

Dichtflansch (65)

Geber Kraftstoffanzeige (B4)

abklemmen, anschließen.
abbauen. Dazu Verschlußdeckel abnehmen,
aufsetzen.
aus-, einbauen.
abziehen, aufstecken. Gegen Abrutschen
sichern.
ab-, anschrauben.
Hinweis

Bei vollem Kraftstoffbehälter zuvor ca. 8 Liter
abpumpen.

aus-, einbauen, ggf. leerlaufen lassen.
Sicherungsstift unter Klebefolie entfernen (nur
Neuteil).

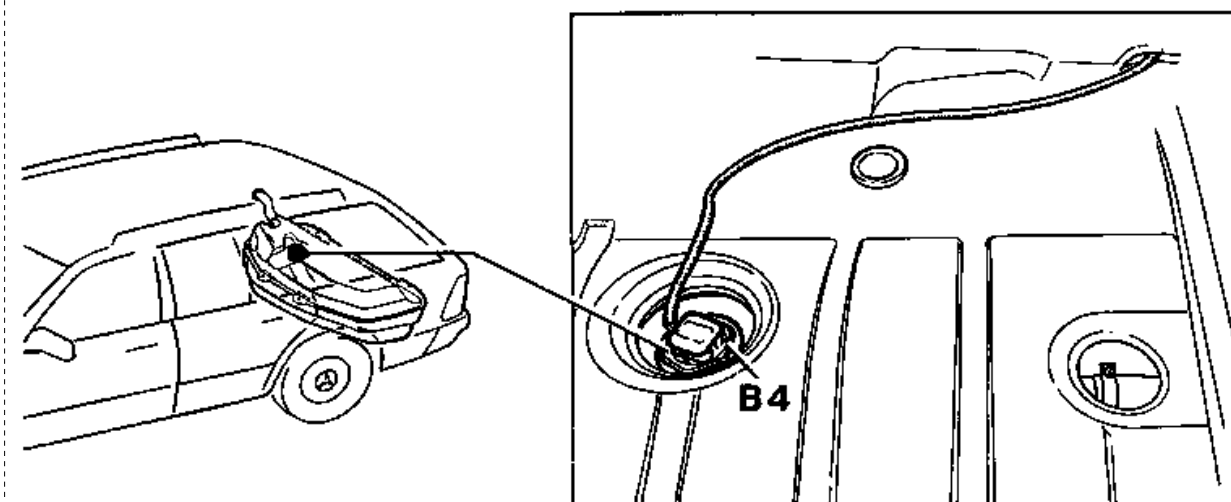
Dichtring erneuern.

Anziehdrehmoment 39 Nm als Anhaltswert.


Sonderwerkzeug



B. Typ 124 T-Limousine



P47-0062-65

 Sicherheitsvorschriften beachten.

Masseleitung an Batterie
Überdruck im Kraftstoffbehälter

Vordere Laderaumklappe bzw. 3. Sitzbank-
Rückenlehne
Laderaumverkleidung
Verschlußdeckel
Kupplung am Geber Kraftstoffanzeige (B4)

abklemmen, anschließen.
abbauen. Dazu Verschlußdeckel abnehmen,
aufsetzen.
aus-, einbauen.

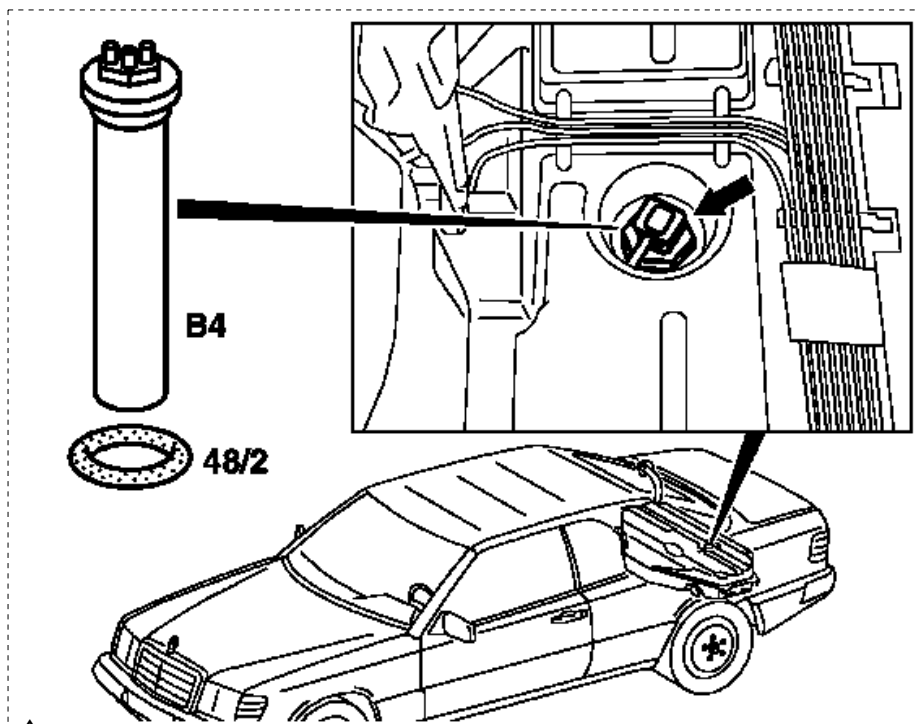
teilweise aus-, einbauen.
aus-, einklipsen.
abziehen, aufstecken.

Geber Kraftstoffanzeige (B4)

aus-, einbauen, ggf. leerlaufen lassen.
Hinweis
Bei vollem Kraftstoffbehälter zuvor ca. 8 Liter
abpumpen.
Dichtring erneuern.
Sicherungsstift unter Klebefolie entfernen (nur
Neuteil).
Anziehdrehmoment 39 Nm als Anhaltswert.

Sonderwerkzeug





⚠
Sicherheitsvorschriften beachten!
Verdeckkastendeckel

öffnen, schließen. Dazu Verdeck soweit öffnen,
bis der Verdeckkastendeckel geöffnet werden
kann, bzw. hydraulisch geöffnet wird.

Masseleitung an Batterie

ab-, anschließen. Dazu rechte
Seitenverkleidung im Kofferraum aus-,
einbauen.

Verkleidung im Verdeckkasten
Überdruck im Kraftstoffbehälter

aus-, einbauen.
abbauen. Dazu Verschlußdeckel abnehmen,
aufsetzen.

Kupplung (Pfeil) für Geber
Kraftstoffanzeige (B4)

abziehen, aufstecken.

Geber Kraftstoffanzeige (B4)

aus-, einbauen, Geber gegebenenfalls
leerlaufen lassen. O-Ring (48/2) erneuern.
Anziehdrehmoment 40 Nm.

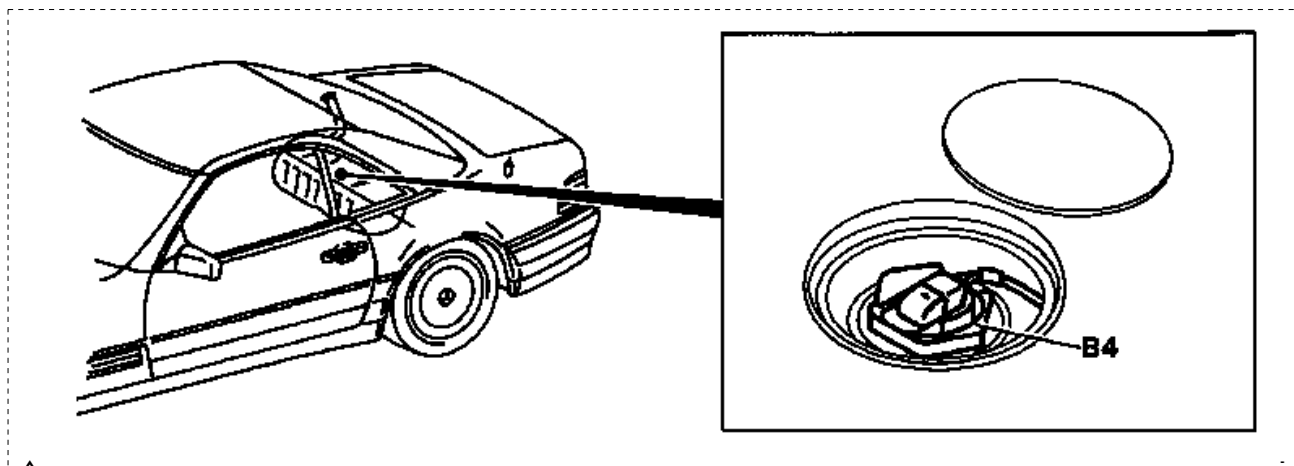
⚠
Bei vollem Kraftstoffbehälter ca. 8 Liter
abpumpen.


Hinweis
Bei Neuteil Sicherungsstift unter Klebefolie
entfernen.

Sonderwerkzeug



D. Typ 129



 Sicherheitsvorschriften beachten.

Masseleitung an Batterie

Überdruck im Kraftstoffbehälter

Hardtop

Verdeck

Verschlussdeckel

Kupplung am Geber Kraftstoffanzeige (B4)

Geber Kraftstoffanzeige (B4)

abklemmen, anschließen.

Dazu rechte Seitenverkleidung im Kofferraum aus-, einbauen.

abbauen. Dazu Verschlussdeckel abnehmen, aufsetzen.

ab-, anmontieren.

aus-, einklappen.

aus-, einklipsen.

abziehen, gegen Abrutschen sichern, aufstecken.

aus-, einbauen, ggf. leerlaufen lassen.

Hinweis

Bei vollem Kraftstoffbehälter zuvor ca. 8 Liter abpumpen.

Dichtring erneuern.

Sicherungsstift unter Klebefolie entfernen (nur Neuteil).

Anziehdrehmoment 39 Nm als Anhaltswert.

Sonderwerkzeug

